

# BRAVA

## Kit Vetroresina

### I KIT PER RIPARAZIONI IN VETRORESINA

E' un praticissimo insieme composto da una latta di Resina Poliesteri, un flaconcino di catalizzatore, una pezza di lana di vetro ed un pennellino per la resina. Consente di riparare falle, sfondamenti o corrosioni su qualsiasi superficie, sia essa ferro, plastica, legno o qualsiasi altro materiale, ricreando un resistentissimo strato di vetroresina.


La superficie così riparata sarà riverniciabile con qualsiasi smalto, dopo aver applicato il "PRIMER PER VETRORESINA" della linea BRAVA, oppure direttamente con lo Smalto poliuretano "ROYAL RYLARD".

E' l'ideale per "far da sé" riparazioni altrimenti molto costose!


**GB POLYESTER RAPAIR KIT** Very practical "do it yourself" kit, composed by a tin of polyester resin, catalyst, a sheet of fibre-glass and a little brush, to repair any kind of damages on plastic, wood, metals. It is usable on yachts, wind-surfs, cars, campers and caravans, roofs, verandas and so on.

### F REPARATIONS EN POLYESTER

C'est un ensemble très pratique pour le "do it yourself", composé d'un boite de résine polyester, un petit flacon de cataliseur, un pièce de laine de verre, un petit pinceau. Il permet de réparer les défauts, les enforcements et les corrosions sur n'importe quelle surface (fer, plastique, polyester, bois ...) en recréant une couche très résistante de polyester. On l'utilise pour les bateaux, les wind-surf, caravanes, campers, voitures, hangars, vérandes...



Confezione da 375 ml.  
(50 x 60 cm. fibra di vetro)




Confezione da 750 ml.  
(100 x 60 cm. fibra di vetro)



Sgrassare e carteggiare  
attorno al punto danneggiato  
*degrease and sand around the damage*  
*dégreaser et abrasiver atour le sinistre*




Ritagliare le pezze di lana di vetro  
della misura necessaria  
*cut the patches of fibreglass*  
*couper les pieces de tissu*



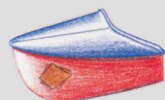
Mescolare in proporzione resina e  
catalizzatore (utilizzare in 15 min.)  
*mix resin and catalyst (pot life 15 min.)*  
*melanger resine et cataliseur (p.l. 15 min.)*




Applicare la resina catalizzata  
attorno al punto danneggiato  
*apply the resin around the damage*  
*appliquer atour le coup sinistré*




Applicare una pezza pennellandola di  
resina eliminando le bolle d'aria  
*apply one patch impregnate of resin*  
*appliquer une pièce et impregner de resine*



Applicare le altre pezze senza  
attendere l'indurimento  
*apply all patches without wait the hardening*  
*appliquer toutes les pieces sans attendre*



A resina indurita levigare  
la superficie  
*smooth the hardened surface*  
*polir la sur face*



Pitturare con smalto poliuretano  
"ROYAL RYLARD"  
*paint with "ROYAL RYLARD" enamel*  
*peindre avec l'email "ROYAL RYLARD"*

BRAVA S.r.l.

Via Bartolomeo Parodi 284a - Ceranesi GE - Italy Tel +39 010 782864 www.brava.it

